

EVROPSKA ANKETA EKONOMSKEGA OKOLJA

ANALIZA ANKETNEGA VPRAŠALNIKA

Optimizem gospodarstva

Domače povpraševanje
glavni izziv
stran 4

Visoka pričakovanja o
izvozu
stran 6

Več investicij v vzhodni
regiji
stran 8



EVROPSKA ANKETA EKONOMSKEGA OKOLJA

ANALIZA ANKETNEGA VPRAŠALNIKA

Številka 1, oktober 2014

Izdajatelj:
SKEP – Analitska skupina GZS
Gospodarska zbornica Slovenije
Dimičeva 13, 1504 Ljubljana
tel. 01/5898-170
faks: 01/5898-100
e-pošta: skep@gzs.si
http://skep.gzs.si

Avtor: Bojan Ivanc, CFA, CAIA, direktor projekta - vodja analitske skupine SKEP
Oblikovanje: Samo Grčman

© SKEP, 2014.

Uporaba podatkov in ugotovitev iz publikacije je zaželena, vendar le z navedbo vira. Kopiranje ni dovoljeno.

Optimizem gospodarstva

Višja prodaja doma in v tujini, več zaposlenih in investicij

Izzivi slovenska gospodarstva so povezani z šibkim domačim povpraševanjem, stroški dela in izvoznimi trgi. V naslednjem letu se je izziv poslovanja na tujih trgih povečal. Pri podjetjih iz vzhodne regije je izziv tujega povpraševanja pomembnejši kot domačega, medtem ko za zahodno regijo velja nasprotno. Pogoji financiranja so bili izpostavljeni pri podjetjih iz zahodne regije.

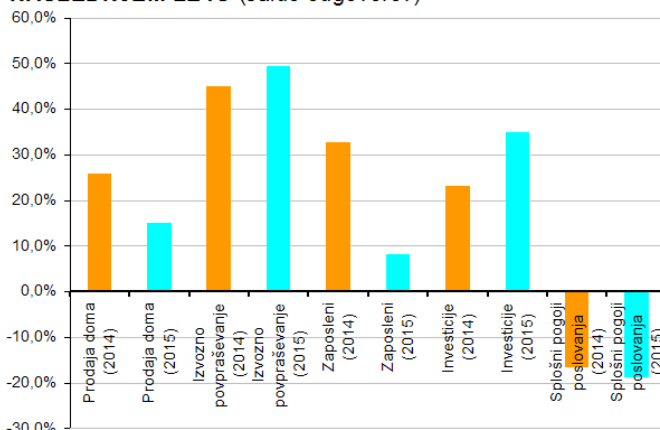
Slovenske družbe so optimistične pri napovedih o **prodaji na domačem trgu** v letu 2014 in nekoliko previdnejše pri napovedi za leto 2015. Optimistične so predvsem družbe iz zahodne regije, še posebej tiste iz storitvenih dejavnosti. Pri napovedih **prodaje na tujih trgih** so pričakovanja višja. Raven optimizma je višja v letu 2015 kot je bila za leto 2014. Upadel je tudi delež tistih, ki pričakuje padce na tujih trgih (s 6,5 % na 3,2 %). Še posebej so optimistična proizvodna podjetja iz zahodne regije.

Zaposlenost naj bi rasla v letu 2014, medtem ko naj bi bilo povišanje števila zaposlenih nižje v letu 2015. Delež podjetij, ki bodo ohranila isti nivo zaposlenosti v letu 2015 naj bi se povečal s 39,8 % v 2014 na 60,5 %. Zaposlovalo naj bi 24 % podjetij, odpustilo 15,7 %. Več optimizma pri zaposlovanju je zaslediti v vzhodni regiji, še posebej v predelovalnih dejavnosti. V zahodni regiji naj bi podjetja v letu 2015 neto odpustala.

Investicije podjetij naj bi zrasle tako v letu 2014 kot letu 2015. Družbe so bolj prepričane v investiranje v naslednjem letu, saj se je delež prepričanih povečal s 38,5 % na 50,9 %. Večji delež družb naj bi investiral v vzhodni regiji kot v zahodni. Prav tako naj bi družbe iz vzhodne regije precej bolj povečevale število zaposlenih v letu 2015 kot v letu 2014.

Pogoji poslovanja slovenskih družb so se v letu 2014 poslabšali. 19 % pričakuje izboljšanje v letu 2015, 37,6 % pa poslabšanje. Manj zaupanja so poročale družbe iz zahodne regije.

PRİČAKOVANJA O POSLOVANJU V TEKOČEM IN NASLEDNJEM LETU (saldo odgovorov)

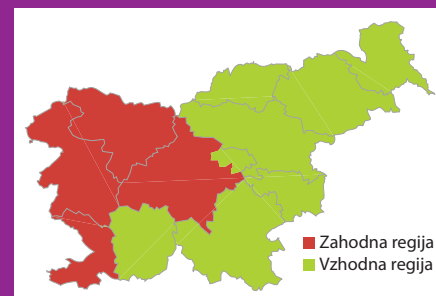


Vir: Anketni vprašalnik ekonomskega okolja 2014

SKEP GZS

Vzhodna in zahodna regija

Podjetja, ki so izpolnila vprašalnik, smo razdelili na vzhodno in zahodno regijo po sedežu podjetja. V vzhodno regijo spadajo statistične regije Pomurska, Podravska, Koroška, Savinjska, Zasavska, Spodnje-posavska, JV Slovenija in Notranjsko-kraška. V zahodno regijo spadajo Osrednje-slovenska, Gorenjska, Goriška in Obalno-kraška.



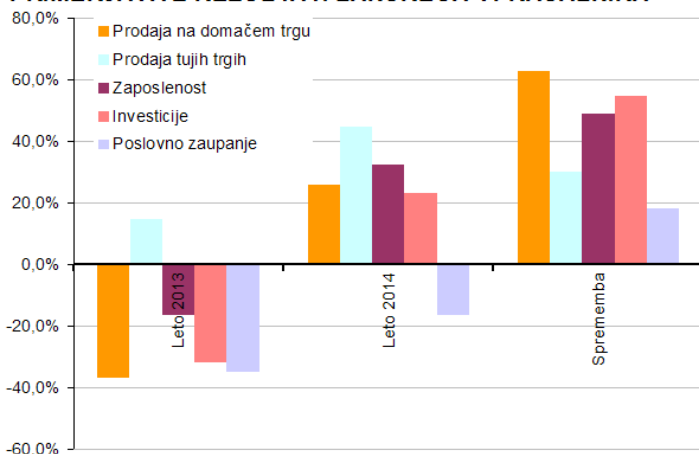
Več optimizma tako za tekoče kot naslednje leto

PRIMERJAVA Z LANSKIM VPRAŠALNIKOM

IZBOLJŠANJE GOSPODARSKIH OBETOV

Podjetja so glede na lansko leto bolj optimistična tako za tekoče kot za prihodnje leto. Še v vprašalniku v lanskem letu je nižjo prodajo doma pričakovalo neto 37 % podjetij, v letošnjem jo višjo pričakuje 26 %. Raven optimizma je višja tudi za prihodnje leto. Pri izvozu se je delež tistih, ki jih pričakuje povečanje, okrepil. Prav tako podjetja ne bodo manj zaposlovala in investirala, pač pa več. Raven poslovnega zaupanja v tekočem letu se je precej izboljšala, medtem ko se je za prihodnje leto poslabšala.

PRICAKOVANJA O POSLOVANJU V TEKOČEM LETU, PRIMERJAVA Z REZULTATI LANSKEGA VPRAŠALNIKA

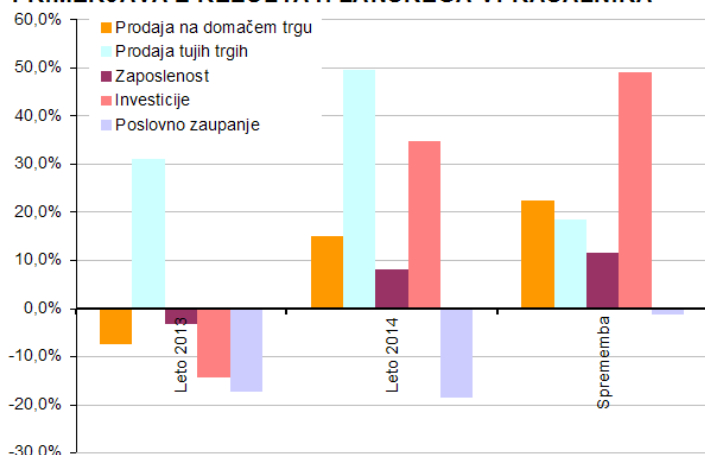


Vir: Anketni vprašalnik ekonomskega okolja leto 2013 in 2014 SKEP GZS

Saldo odgovorov se je v primerjavi z lanskim vprašalnikom za **tekoče leto** najbolj izboljšal pri prodaji na domačem trgu (za 63 o.t.), investicijah (za 55. o.t.) in zaposlenosti (48 o.t.).

Saldo odgovorov se je v primerjavi z lanskim vprašalnikom za **naslednje leto** izboljšal manj kot za tekoče. Najbolj se je izboljšal pri investicijah (za 49,1 o.t.) in prodaji na domačem trgu (22,4 o.t.), medtem ko se je poslabšal pri poslovnem zaupanju (-1,3 o.t.).

PRICAKOVANJA O POSLOVANJU V NASLEDNJEM LETU, PRIMERJAVA Z REZULTATI LANSKEGA VPRAŠALNIKA



Vir: Anketni vprašalnik ekonomskega okolja leto 2013 in 2014 SKEP GZS

Saldo odgovorov

Delež tistih podjetij, ki pričakuje povišanje oziroma izboljšanje določene poslovne kategorije, znižano za tiste, ki pričakuje znižanje oziroma poslabšanje.

Sodelujoča podjetja

V anketi Eurochambres 2015 je med 3.10. in 20.10.2014 sodelovalo 244 gospodarskih družb. Anketo je ustrezno izpolnilo 197 podjetij, med njimi 81 mikro podjetij, 58 malih, 29 srednjih, 21 velikih in 8, ki svoje velikosti niso definirali, so pa odgovarjali na druga vprašanja.

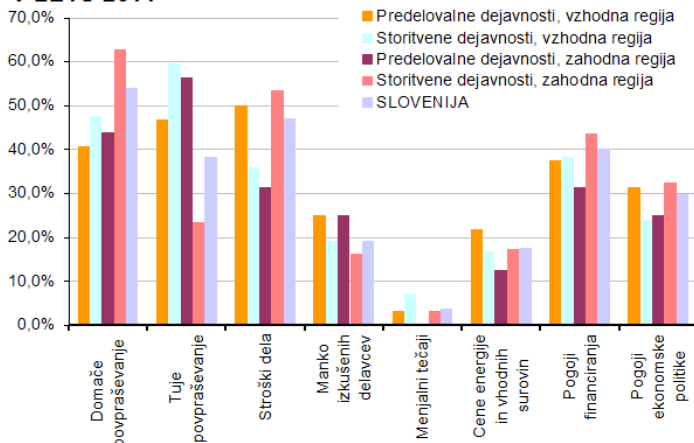
Metodologija

Zaradi velikosti vzorca in velikosti statistične napake analiza ni bila možna na nivoju posamezne statistične regije. Vsa podjetja smo razdelili na vzhodno in zahodno regijo po sedežu podjetja. Znotraj teh dveh regij smo razdelili podjetja po dejavnosti na predelovalno dejavnost (C) in storitveno (vse ostale dejavnosti). Znotraj teh segmentov smo razdelili gospodarske družbe po velikosti na mikro, majhne, srednje in velike upoštevajoč strukturo zaposlenih. Pridobljene rezultate smo utežili po velikosti znotraj predelovalne in storitvene industrije in v nadaljevanju med vzhodno in zahodno regijo po ključu števila zaposlenih v gospodarskih družbah. Pri prvih dveh vprašanjih (izzivi v tekočem in naslednjem letu) smo upoštevali navadno povprečje pridobljenih odgovorov.

Preobrat pričakovanj za tekoče leto najmočnejši pri prodaji doma in investicijah, za naslednje leto predvsem pri investicijah.

Podjetja so lahko označila do 3 izzive v poslovanju za leti 2014 in 2015 med naborem: domače povpraševanje, tuje povpraševanje, stroški dela, manko izkušenih delavcev, menjalni tečajji, cene energije in vhodnih surovin, pogoji financiranja in pogoji ekonomske politike.

PRICAKOVANJA O GLAVNIH IZZIVIH PRI POSLOVANJU V LETU 2014

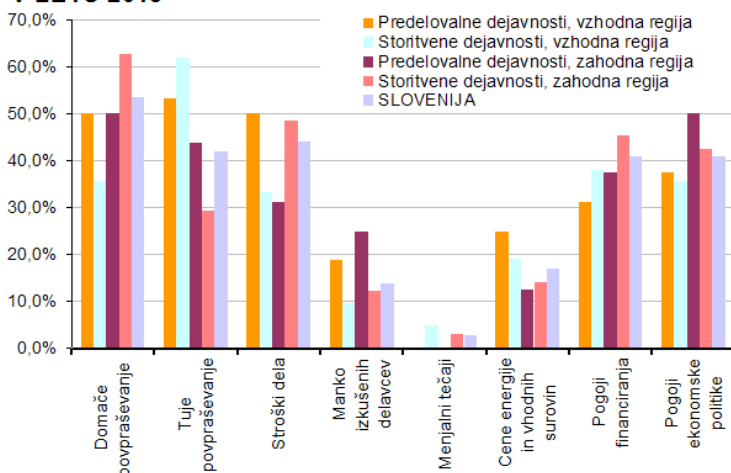


Vir: Anketni vprašalnik ekonomskega okolja leto 2014

SKEP GZS

Na ravni Slovenije so bili ključni izzivi za poslovanje v letu 2014 **domače povpraševanje** (54,0 %), **stroški dela** (47,1 %) in **tuje povpraševanje** (38,1 %). Za leto 2015 se je okrepila predvsem pomembnost izziva tujega povpraševanja (dvig s 38,1 % na 41,8 %). Manko izkušenih delavcev, menjalni tečajji in cene energije in surovin ter pogoji ekonomske politike so bili manj izraziti izzivi.

PRICAKOVANJA O GLAVNIH IZZIVIH PRI POSLOVANJU V LETU 2015



Vir: Anketni vprašalnik ekonomskega okolja leto 2014

SKEP GZS

VZHODNA REGIJA

Podjetja iz **predelovalne dejavnosti iz vzhodne regije** so za glavne 3 izzive v letu 2014 opredelile stroške dela (50 %), tuje povpraševanje (46,9 %) in domače povpraševanje (40,6 %). Pri mikro in malih družbah so izstopali pogoji financiranja (46,7 %), domače, tuje povpraševanje in stroški dela so bili po pomembnosti izenačeni (vse 40 %). Za srednje in velike družbe so bili glavni izzivi stroški dela (58,8 %), ki jim je sledilo tuje povpraševanje (52,9 %) in domače (41,2 %). Za leto 2015 je bila hierarhija pomembnosti izzivov enaka kot za leto 2014, pri čemer sta se pomembnosti tujega povpraševanja (64,7 %) in stroškov dela (64,7 %) še okrepili pri srednjih in velikih družbah.

V primerjavi z letom 2013 je glavni izziv pri poslovanju naše družbe v letu 2014 postal (možni so največ 3 odgovori):

Domače povpraševanje

Tuje povpraševanje

Stroški dela

Manko izkušenih delavcev

Menjalni tečajji

Cene energije in vhodnih surovin

Pogoji financiranja

Pogoji ekonomske politike

Pričakujemo, da bo v letu 2014 glavni izziv pri poslovanju postal (možni so največ 3 odgovori):

Domače povpraševanje

Tuje povpraševanje

Stroški dela

Manko izkušenih delavcev

Menjalni tečajji

Cene energije in vhodnih surovin

Pogoji financiranja

Pogoji ekonomske politike

Podjetja iz **storitvenih dejavnosti iz vzhodne regije** so za glavne 3 izzive v letu 2014 opredelile tuje povpraševanje (59,5 %), domače povpraševanje (47,6 %) in pogoje financiranja (38,1 %). Pri mikro in malih družbah so izstopali pogoji financiranja (60,0 %), domače povpraševanje (51,4 %) ter stroški dela in pogoji financiranja (oboje 34,3 %). Za srednje in velike družbe so bili glavni izzivi tuje povpraševanje (57,1 %), pogoji financiranja (57,1 %) in stroški dela (42,9 %). Za leto 2015 je bila hierarhija pomembnosti izzivov enaka kot za leto 2014, pri čemer sta se pomembnost tujega povpraševanja (71,4%) in stroškov dela (57,1 %) še okrepili pri srednjih in velikih družbah.

Glavni izzivi za **vsa podjetja iz vzhodne regije** so bili tuje povpraševanje (54,1 %), domače povpraševanje (44,6 %) in stroški dela (41,9 %). Za leto 2015 je bila hierarhija pomembnosti izzivov enaka kot za leto 2014.

ZAHODNA REGIJA

Podjetja iz **predelovalne dejavnosti iz zahodne regije** so za glavne 3 izzive v letu 2014 opredelila tuje povpraševanje (56,3 %), domače povpraševanje (43,8 %), stroške dela in pogoje financiranja (oboje 31,3 %). Pri mikro in malih družbah so bili pogoji financiranja izrazitejši izziv (40 %), pri srednjih in velikih družbah stroški dela (41,7 %). Za leto 2015 je bila hierarhija pomembnosti izzivov enaka kot za leto 2014, pri čemer se je pomembnost pogojev financiranja povečala (37,5 %), tako pri mikro in malih družbah (s 40 % na 50 %) kot pri srednje in velikih (s 33,3 % na 41,7 %).

Podjetja iz **storitvenih dejavnosti iz zahodne regije** so za glavne 3 izzive v letu 2014 opredelila domače povpraševanje (62,6 %), stroške dela (53,5 %) in pogoje financiranja (43,4 %). Pri mikro in malih družbah odstopanje od povprečja ni bilo veliko, srednje in velike družbe so na prvi mesti postavili pogoje ekonomske politike (50 %) in domačega povpraševanja (50 %) in na tretje mesto cene energije in vhodnih surovin (35,7 %). Za leto 2015 je bila hierarhija pomembnosti izzivov enaka kot za leto 2014, pri čemer se je poleg pomembnosti domačega povpraševanja okrepil izziv pri pogojih financiranja (s 28,6 % na 50 %) pri srednjih in velikih družbah kot tudi pogoji financiranja (s 50,0 % na 57,1 %).

Glavni izzivi za **vsa podjetja iz zahodne regije** so bili domače povpraševanje (60 %), stroški dela (50,4 %) in pogoji financiranja (41,7 %). Za leto 2015 je bila hierarhija pomembnosti izzivov enaka kot za leto 2014.

Domače povpraševanje je ključen izziv za storitvena podjetja iz zahodne regije, za tista iz vzhodne regije je pomembnejše tuje povpraševanje.

Stroški dela pomembnejši za predelovalne dejavnosti iz vzhodne regije.

V primerjavi z letom 2013 bo prodaja na domačem trgu v našem podjetju v letu 2014:

Narasla
Ostala nespremenjena
Padla

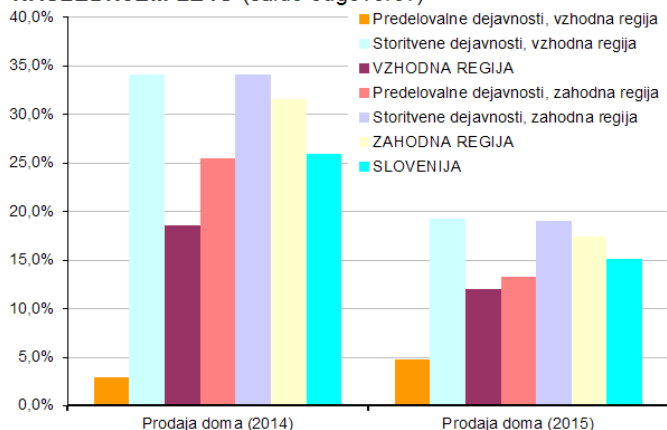
Prodaja na domačem trgu bo v našem podjetju v letu 2015:

Narasla
Ostala nespremenjena
Padla

PRODAJA DOMA

Slovenske družbe so optimistične pri napovedih o prodaji na domačem trgu v letu 2014 in nekoliko previdnejše pri napovedi za leto 2015. Optimistične so predvsem družbe iz zahodne regije, še posebej tiste iz storitvenih dejavnosti.

PRIČAKOVANJA O DOMAČI PRODAJI V TEKOČEM IN NASLEDNJEM LETU (saldo odgovorov)



Vir: Anketni vprašalnik ekonomskega okolja 2014

SKEP GZS

VZHODNA REGIJA

Nekoliko več podjetij iz **predelovalne dejavnosti iz vzhodne regije** pričakuje rahlo rast prodaje kot pa padec (2,9 o.t.). Delež tistih, ki pričakuje rast in padec se je za leto 2015 povečal, neto učinek je pozitiven.

Podjetja iz **storitvenih dejavnosti iz vzhodne regije** so precej bolj optimistična. Delež tistih, ki pričakuje rast v letu 2014 je 45,7 % (padec 11,6 %), vendar je optimizem previdnejši za leto 2015 (19,3 o.t. več tistih, ki pričakuje rast, kot pa padec). Polovica pričakuje isto rast.

Vsa **podjetja iz vzhodne regije** so nekoliko bolj optimistična za leto 2014 kot za 2015. Delež tistih, ki pričakuje višjo rast prodaje kot padec je za leto 2014 znašal 18,5 %, za leto 2015 12,0 %.

ZAHODNA REGIJA

Družbe iz **zahodne regije iz predelovalnih dejavnosti** so precej bolj optimistične. Zgolj 16 % jih pričakuje nižjo prodajo v 2014 in 11 % v 2015. Podobno kot tiste iz vzhodne regije so bolj optimistične za leto 2014 kot za leto 2015. Skoraj 2/3 jih pričakuje podobno domačo prodajo v letu 2015 kot v letu 2014.

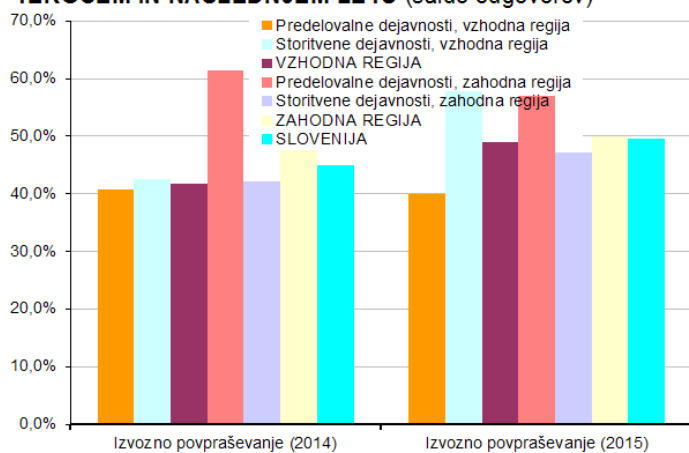
Podjetja iz **storitvenih dejavnosti iz zahodne regije** so še bolj optimistična kot tista iz predelovalnih dejavnosti ali iz vzhodne regije. 34 % več je tistih, ki pričakuje višjo prodajo v letu 2014 in 19 % več tistih, ki pričakuje višjo rast domače prodaje v letu 2015. Padec prodaje na domačem trgu v letu 2015 napoveduje le 7,6 % družb.

Vsa **podjetja iz zahodne regije** so relativno optimistična glede domače prodaje tako v letu 2014 kot v letu 2015. Delež tistih, ki pričakuje upad za leto 2015 se je skrčil s 15,8 % na 8,5 %. Četrtna pričakuje rast prodaje, 66 % podoben nivo.

IZVOZNO POVPRŠEVANJE

Slovenske gospodarske družbe so pogumne pri napovedih prodaje na tujih trgih. Raven optimizma je višja v letu 2015 kot je bila za leto 2014. Upadel je tudi delež tistih, ki pričakuje padce na tujih trgih (s 6,5 % na 3,2 %).

PRIČAKOVANJA O IZVOZNEM POVPRŠEVANJU V TEKOČEM IN NASLEDNJEM LETU (saldo odgovorov)



Vir: Anketni vprašalnik ekonomskega okolja 2014

SKEP GZS

Družbe iz zahodne regije so precej bolj optimistične o prodaji na domačem trgu. Pričakovanja storitvenih podjetij so višja.

V primerjavi z letom 2013 bo prodaja na tujih trgih v našem podjetju v letu 2014:

Narasla

Ostala nespremenjena

Padla

Prodaja na tujih trgih bo v našem podjetju v letu 2015:

Narasla

Ostala nespremenjena

Padla

VZHODNA REGIJA

Precej več podjetij iz **predelovalne dejavnosti iz vzhodne regije** pričakuje rast izvoznega povpraševanja kot pa padca (40,8 o.t.). Razlika med optimističnimi in pesimističnimi je ostala visoko tudi za leto 2015, pri čemer se je delež tistih, ki pričakuje nespremenjene prihodke iz tujine povečal s 42,9 % na 55,1 %.

Podjetja iz **storitvenih dejavnosti iz vzhodne regije** so še precej bolj optimistična. Rast izvoznega povpraševanja jih pričakuje več kot polovica (51,0 %), ta delež se je za leto 2015 celo povečal na 61,2 %. Padec prodaje na tujih trgih v letu 2014 pričakuje 8,5 % podjetij, v letu 2015 3,5 %.

Vsa **podjetja iz vzhodne regije** so nekoliko bolj optimistična za prihodnje leto (2015) kot za tekoče. Več kot polovica jih v obeh letih pričakuje rast, delež podjetij z nižjimi izvoznimi prihodki naj bi se skrčil na 3,0 %.

ZAHODNA REGIJA

Družbe iz **zahodne regije iz predelovalnih dejavnosti** po optimizmu prekašajo tiste iz vzhodne regije. Optimizem je sicer nekoliko višji za leto 2015 kot za 2014. Delež tistih, ki pričakuje nižjo prodajo na tujem se je ohranil na 2,2 %. 63,5 % družb pričakuje višje izvozno povpraševanje v 2014 in 59,1 % v 2015.

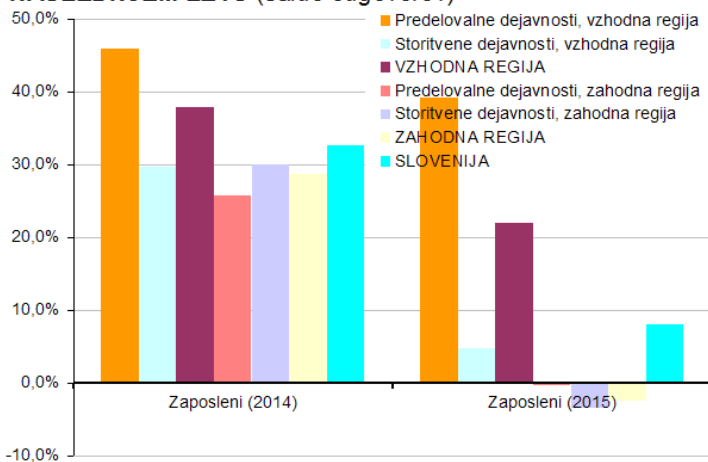
Podjetja iz **storitvenih dejavnosti iz zahodne regije** prav tako pričakujejo višje prodajne prihodke iz tujine, vendar so bolj optimistična za prihodnje leto kot za tekoče. Delež tistih, ki jih pričakuje rast se v 2015 se je dvignil s 48,3 % na 50,8 %.

Vsa **podjetja iz zahodne regije** so bolj optimistična glede prodaje na tujih trgih v naslednjem letu kot v tekočem. Delež tistih, ki jih pričakuje padec v prihodnjem se je skrčil s 5,1 % na 3,3 %.

ZAPOSLENOST

Zaposlenost naj bi rasla v letu 2014, medtem ko naj bi bilo povišanje števila zaposlenih nižje v letu 2015. Delež podjetij, ki bodo ohranila isti nivo zaposlenosti v letu 2015 naj bi se povečal s 39,8 % v 2014 na 60,5 %. Zaposlovalo naj bi 24 % podjetij, odpuščalo 15,7 %. Več optimizma pri zaposlovanju je zaslediti v vzhodni regiji, še posebej v predelovalnih dejavnosti. V zahodni regiji naj bi podjetja v letu 2015 neto odpuščala.

PRİČAKOVANJA O ŠTEVILU ZAPOSLENIH V TEKOČEM IN NASLEDNJEM LETU (saldo odgovorov)



Vir: Anketni vprašalnik ekonomskega okolja 2014

SKEP GZS

Visoka raven optimizma glede prodaje na tujih trgih. Nadpovprečna pričakovanja pri predelovalni dejavnosti v zahodni regiji.

V primerjavi z letom 2013 je v letu 2014 število zaposlenih v naši družbi:

Naraslo

Ostala nespremenjeno

Znižalo

Pričakujemo, da bo število zaposlenih v naši družbi v letu 2015:

Naraslo

Ostala nespremenjeno

Znižalo

VZHODNA REGIJA

Precej več podjetij iz **predelovalne dejavnosti iz vzhodne regije** pričakuje rast zaposlenih kot pa padec (45,9 %), pri čemer se ta pozitivna razlika v letu 2015 skrči na 39,2 %. Delež tistih, ki naj bi odpuščala se je skrčil s 13,3 % na 7,1 %.

Podjetja iz **storitvenih dejavnosti iz vzhodne regije** bodo pri zaposlovanju nekoliko previdnejša tako v letu 2014 kot v letu 2015. 45 % jih pričakuje več zaposlenih v letu 2014, delež naj bi se v letu 2015 skrčil na 16,9 %. Delež tistih, ki naj bi odpuščala se je prav tako znižal, in sicer s 15,4 % na 12,1 %.

Vsa **podjetja iz vzhodne regije** so naj bi zaposlovala bolj kot odpuščala (37,7 o.t.). Pozitivna dinamika se naj bi v prihodnjem letu umirila, saj se je delež tistih, ki bodo ohranili isti nivo zaposlenosti povečal s 33,6 % na 58,9 %.

ZAHODNA REGIJA

Družbe iz **zahodne regije iz predelovalnih dejavnosti** so za leto 2014 relativno optimistične pri zaposlovanju (25,7 o.t. več), saj naj bi jih 38,9 % zaposlovalo, 13,3 % odpuščalo. Diametralno nasprotna slika je za leto 2015, ko naj se je delež tistih, ki naj bi zaposlovala skrčil in izenačil s tistimi, ki naj bi odpuščala pri 15 %.

Podjetja iz **storitvenih dejavnosti iz zahodne regije** naj bi prav tako pretežno zaposlovala v letu 2014, vendar odpuščala v letu 2015. Število zaposlenih naj bi znižalo 22,3 % podjetij v letu 2015, povišalo 18,9 %.

Vsa **podjetja iz zahodne regije** naj bi zaposlovala v letu 2014, vendar neto odpuščala v letu 2015. Delež tistih, ki naj bi odpuščala se je povečal s 13,4 % na 20,3 %.

Podjetja iz predelovalne dejavnosti iz vzhodne regije naj bi najbolj zaposlovala.

Manj zaposlitev v zahodni regiji v naslednjem letu.

V primerjavi z letom 2013 bodo investicije v naši družbi v letu 2014:

Narastle

Ostala nespremenjene

Znižale se bodo

Investicije v našem podjetju bodo v letu 2015:

Narastle

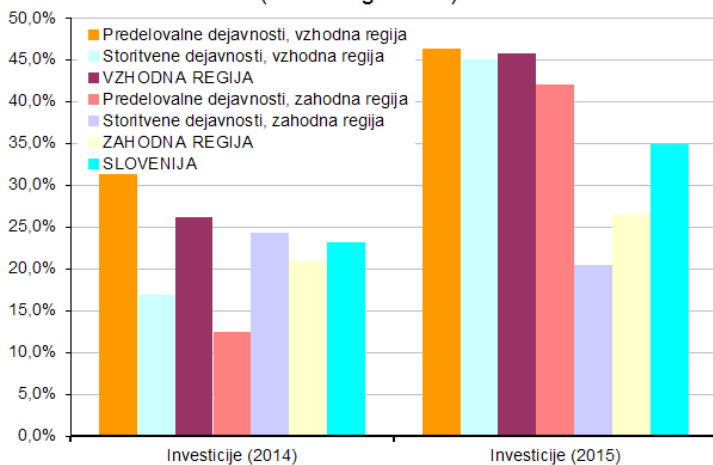
Ostala nespremenjene

Znižale se bodo

INVESTICIJE

Investicije podjetij naj bi zrastle tako v letu 2014 kot letu 2015. Družbe so bolj prepričane v investiranje v naslednjem letu, saj se je delež prepričanih povečal s 38,5 % na 50,9 %. Večji delež družb naj bi investiral v vzhodni regiji kot v zahodni. Prav tako naj bi družbe iz vzhodne regije precej bolj povečevale število zaposlenih v letu 2015 kot v letu 2014.

PRIČAKOVANJA O INVESTICIJAH V TEKOČEM IN NASLEDNJEM LETU (saldo odgovorov)



Vir: Anketni vprašalnik ekonomskega okolja 2014

SKEP GZS

VZHODNA REGIJA

Podjetja iz **predelovalne dejavnosti iz vzhodne regije** naj bi več investirale tako v letih 2014 kot v letu 2015. Krčenje investicij pričakuje zgolj 2,5 % podjetij v letu 2014 in 4,2 % v letu 2015. Delež podjetij, ki naj bi beležile rast investicij naj bi v letu 2014 znašal 37,9 % in naj bi se v letu 2015 povečal na 50,6 %.

Podjetja iz **storitvenih dejavnosti iz vzhodne regije** naj bi prav tako močneje okrepila investicijsko dejavnost v letu 2014. Okrepilo naj bi jo 38 % podjetij v 2014 in 57 % v 2015.

Vsa **podjetja iz vzhodne regije** so naj bi povečala investicije tako v letu 2014 kot v letu 2015, pri čemer je delež tistih, ki naj bi investirali več v letu 2015 porasel s 38 % na 54 %.

ZAHODNA REGIJA

Družbe iz **zahodne regije iz predelovalnih dejavnosti** naj bi podobno kot tiste iz vzhodne regije več investirale v letu 2015. Delež tistih, kjer naj bi investicije padle je skoraj še enkrat višji kot v vzhodni regiji tako za leto 2014 kot 2015. Na drugi strani je delež tistih, ki pričakuje porast v 2015 višji (61,1 %).

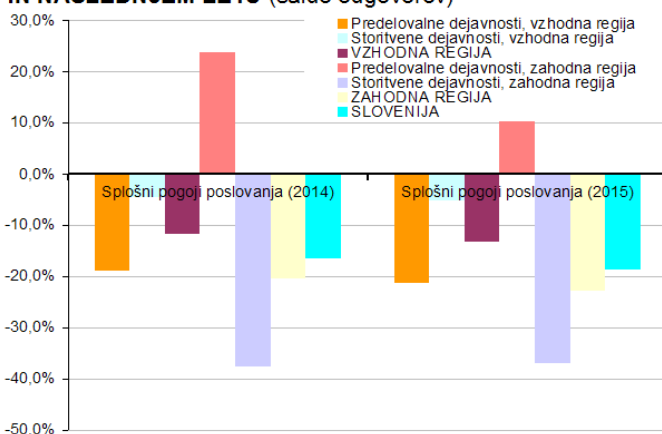
Podjetja iz **storitvenih dejavnosti iz zahodne regije** naj bi investirala več tako v letu 2014 kot 2015, vendar je več optimizma v tekočem letu. Delež tistih, ki naj bi znižali investicije v 2015 se je povečal s 14,5 % na 23,6 %.

Vsa **podjetja iz zahodne regije** naj bi močneje povečevala investicije v letu 2015, pri čemer se delež tistih, ki naj bi jih povečalo in tistih, ki naj bi jih znižalo, povečalo.

POSLOVNO ZAUPANJE

Pogoji poslovanja slovenskih družb naj bi se v letu 2014 poslabšali. 19 % pričakuje izboljšanje v letu 2015, 37,6 % pa poslabšanje. Manj zaupanja so poročale družbe iz zahodne regije.

PRIČAKOVANJA O POSLOVNEM ZAUPANJU V TEKOČEM IN NASLEDNJEM LETU (saldo odgovorov)



Vir: Anketni vprašalnik ekonomskega okolja 2014

SKEP GZS

VZHODNA REGIJA

Pri podjetjih iz **predelovalne dejavnosti iz vzhodne regije** so bili splošni pogoji za poslovanje v večjem delu manj ugodni (18,8 o.t. več). V naslednjem letu se je povečal delež tistih, kjer naj bi bili nespremenjeni ter znižal delež pri tistih, kjer naj bi bili boljši ali slabši.

Večja investicijska dejavnost v predelovalni dejavnosti vzhodne regije.

Več investicij v prihodnjem kot v tekočem letu.

V primerjavi z letom 2013 so bili splošni pogoji poslovanja v letu 2014 za našo družbo:

Ugodni
Nespremenjeni
Manj ugodni

Splošni pogoji poslovanja bodo za našo družbo v letu 2015:

Ugodni
Nespremenjeni
Manj ugodni

Za podjetja iz **storitvenih dejavnosti iz vzhodne regije** so bili splošni pogoji nevtralni. Večji delež družb sicer pričakuje slabše pogoje poslovanja od izboljšanja.

Vsa **podjetja iz vzhodne regije** so manj optimistična za leto 2015 kot za tekoče. V naslednjem letu naj bi se pogoji poslovanja izboljšali v 16 % družb, poslabšali v 29 %.

ZAHODNA REGIJA

Družbe iz **zahodne regije iz predelovalnih dejavnosti** so bile precej bolj optimistične kot tiste iz vzhodne regije. Delež tistih, ki pričakuje nespremenjena je za leto 2014 znašal 72 % in za leto 2015 61 %. Manj so optimistične za leto 2015, predvsem, ker je porasel delež tistih, ki pričakuje slabše pogoje iz 2,2 % na 13,3 %.

Podjetja iz **storitvenih dejavnosti iz zahodne regije** so bila precej bolj pesimistična tako za leto 2014 kot 2015. Pogoji poslovanja naj bi se poslabšali kar pri 58 % podjetij v letu 2014, v letu 2015 56 %. Zgolj pri petini družb naj bi se v obeh letih ti izboljšali.

Vsa **podjetja iz zahodne regije** naj bi beležila slabše pogoje poslovanja tako v letu 2014 kot 2015. Delež tistih, ki pričakuje njihovo poslabšanje glede na tiste, ki pričakujejo izboljšanje, znaša 20,3 % v 2014 in 22,9 % v 2015.

Pogoji poslovanja v predelovalni dejavnosti v zahodni regiji precej boljši.

Storitvene dejavnosti v primežu slabših pogojev poslovanja, še posebej v zahodni regiji.